

デジタルコミュニティ通貨「ビワコ」



まちのコイン



お金で買えないしあわせが
あふれるまちへ



ABOUT

- ・導入地域数：全国27地域
- ・滋賀県は県域で令和4年7月25日に導入
(県域は全国初！)

デジタル地域コミュニティ通貨「ビワコ」

登録ユーザー数

2024年3月5日時点

11,542 人

加盟店舗&団体

660 スポット

ビワコの総流通量（累計）

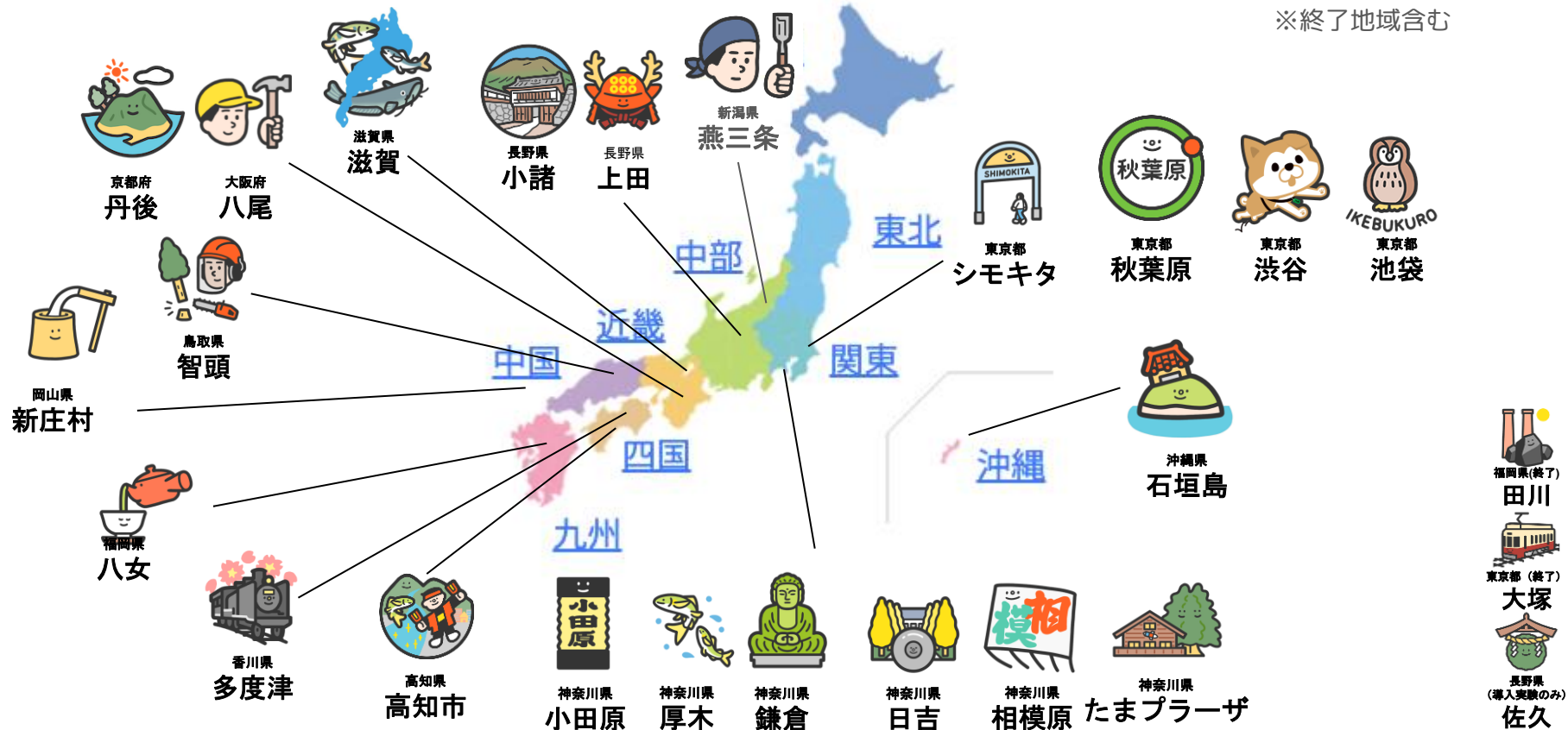
141,503,602 ビワコ



* 当資料中のイメージは、今後の開発で変更されることがあります。また地域ごとにカスタマイズされます。

2020年4地域で開始し、27地域へ導入済み

※終了地域含む

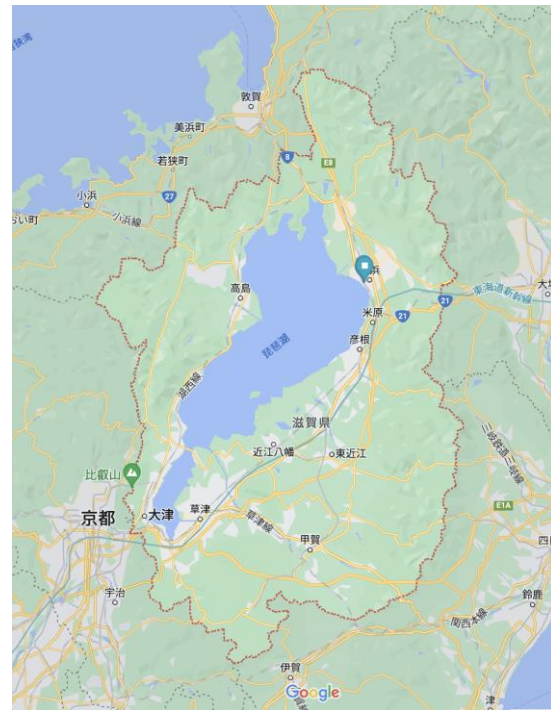



まちのコイン「滋賀」と「その他地域」との違い

基本的には「基礎自治体」単位の通貨



滋賀のみ「県」単位での統一通貨



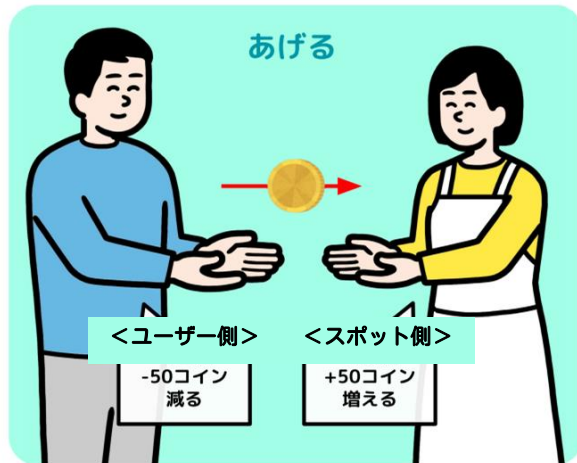
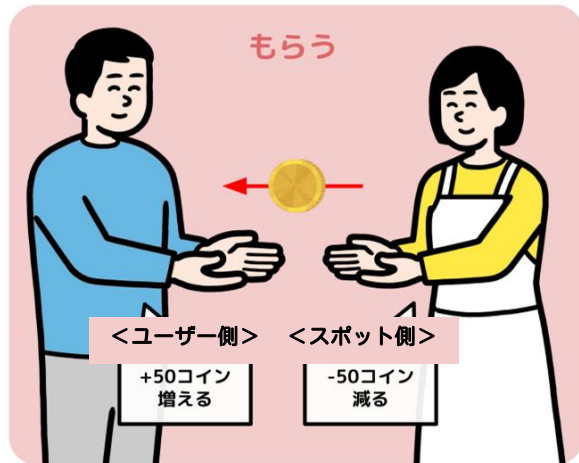
「もらう」と「あげる」はユーザーの立場での表現

<ユーザー>

- ・ 体験を「する」側
- ・ 対象は、スマホやタブレットで「まちのコイン」アプリをダウンロードしている全国の方
- ・ アプリをダウンロード後、「ビワコ」を選択すると利用いただけます
(ダウンロード特典として、500ビワコがもらえます)

<スポット>

- ・ スポット専用アプリを使用し、体験を「提供する」側
- ・ 対象は、原則滋賀県に所住しているお店、企業、団体など
- ・ 応募はウェブ上のスポット申請フォームから行い、運営団体の承認後にスポットとなります
- ・ 登録時と月初にビワコが配布されます



／
ユーザーもスポットも無料で
ご利用いただけます！
＼

ビワコの「コンセプト」と「ビジョン」

コンセプト（導入目的）

滋賀の価値観をつくっていく人の拡大

ビジョン（状態、なりたい姿）

● 県外の人に対して

→ 観光ガイドに乗っていない地域に行く目的を生み出す

● 地域住民に対して

→ 今日何しようかな？と思った時につい見てしまうサービスになる

● 加盟スポットに対して

→ 何かにチャレンジしたい人が真っ先に情報を掲載したくなるサービスになる

知ってもらえる

まちのコインアプリやWebサイトに、
スポット情報や体験を掲載できます。

体験を通じて、
お店の個性や雰囲気を知ってもら
うきっかけになります。



✔ アプリ・Webによる情報発信

体験でお店の個性が伝わる



アプリ上のマップ



スポットに加盟するメリット 2/3

来てもらえる

お店の外にチェックイン用のQRコードを貼ると、ユーザーをお店の前まで誘導できます。

お店の前を通り、チェックイン用のQRコードを読み取ったユーザーにダイレクトメッセージ(DM)を送信できます。



- ✓ チェックイン機能
- ✓ DMリスト自動作成機能・DM送信機能

「ビワコ」は、あなたのお店のファンを増やすコインです。

※加盟料・サービス利用料など費用は一切かかりません。

1

チェックイン機能

お店の外の見える場所にチェックイン用のQRコードを貼るだけで準備完了です！



2

ダイレクトメッセージ発信機能

お店の前を通ったユーザーのリストはアプリで自動的に作成され、簡単な操作でDMを送ることができます。お店のイベント告知などに利用されています。



仲良くなれる

お店の個性やウリを引き立てる『体験』を作成することで、ユーザーとのコミュニケーションのきっかけをつくることができます。

体験を通じて、新たな常連さんを獲得することもあります。



✔ 体験作成機能

体験例

ピワコは、人やまちにちょっといいことをするともらえます。貯まったピワコは、地域の特別な情報や体験と交換できます。

もらう 体験

ユーザーがピワコを貯める(もらう)



琵琶湖をきれいに
してくれて
ありがとう

湖岸の清掃活動に参加
したら1000ピワコ

👉 1000 もらう



資源を節約
してくれて
ありがとう

エコバッグを
持参してくれたら

👉 100 もらう



一緒に
盛り上げて
くれて
ありがとう

イベントで準備の
お手伝いをしてくれたら

👉 300 もらう

あげる 体験

ユーザーがピワコを使う(あげる)



滋賀ならではの
魅力を
教えてくれて
ありがとう

秘伝の鮎ずしの漬け方を
教えます

👉 -500 あげる



滋賀の穴場を
教えてくれて
ありがとう

コミュニティ拠点が
地域のお店を紹介します

👉 -100 あげる



滋賀の優しい
お店を
教えてくれて
ありがとう

ホルモンの
おいしい焼き方を教えます

👉 -100 あげる

滋賀の事例紹介

デジタルコミュニティ通貨「ビワコ」



<体験内容>



仲屋町（近江八幡市）

【左義長まつり】左義長ダシ制作のお手伝いして
ませんか

🕒 2024/01/25 00:00 ~ 2024/03/15 23:59

🟡 +2000

もらう

左義長まつりに向けた、左義長のダシづくりをお手伝いしてくれる人を募集しています。左義長のダシは、その全てが小豆や大豆などの穀類、スルメや昆布などの乾物といった「食材」を使って作り上げられるのが大きな特徴で、素材や色合いを活かすなど創意工夫をし、各奉納町ともに正月明けから2~3ヶ月の期間を要して手間を惜しまず制作しています。

ダシ制作は毎晩行っていますが、休日など参加可能な日だけ、1回だけ参加などもOKです。

ダシ制作だけでなく、「仲間」の特権である左義長まつりへの参加権も



仲屋町 (近江八幡市)

【左義長まつり】仲屋町のハッピお貸します！

🕒 2024/03/16 07:00 ~ 2024/03/17 23:59

👉 -1000
あげる



仲屋町 (近江八幡市)

【左義長まつり】仲屋町の仲間として一緒に参加しませんか

🕒 2024/03/16 07:00 ~ 2024/03/17 23:59

👉 -1000
あげる

県外から、お手伝いに来てくれた
ご家族もいました！



地域課題解決につながる体験例②<鳥獣害被害対策>

KOKA NICE LOCAL COMPANY

お宅の柿 獲っても いいですか?

柿

ぶろじえくと

どろぼう

相模の柿を 獲り尽くせ!

柿泥棒プロジェクト

参加費500ピワコ ※まちのコイン「ピワコ」インスティールが必要です ※ピワコをお持ちでない方は300円を精算ください

10月29日(日) 10:00 - 12:00

集合 JAこうか甲賀支所 (甲賀町相模451)

主催 一般社団法人甲賀ナイスローカルカンパニー
共催 大原自治振興会・佐山自治振興会・油日自治振興会

夏原グラント

この事業は甲賀県環境保全活動助成事業「夏原グラント」の助成を受けて実施しています

<体験内容>

道を歩いていて、運転していて、人の家の軒先に成っている「柿」を美味しそうと思ったことはありませんか？

成った柿をそのままにしておくことにより、鳥獣害被害を招くこともあり、中山間地域の課題とも言えます。

柿泥棒プロジェクトとは、ピワコを通して「柿を食べたい人」と「柿を取ってほしい人」を繋ぎ、甲賀市の鳥獣害対策までやっ飛ばそうというプロジェクトです。

＼3歳～77歳の優秀な泥棒が22名集結！獲れた大量の柿はお礼としてプレゼント！／



地域課題解決につながる体験例③<獣害被害対策>



ジェミナ農園 >

【獣害対策】農作物を猿から守ろう！猿追い体験

+1500 もらう

SDGs >

体験の様子。体験後は農園を見学し、食育にもつながりました！



＼農園を知ってもらうきっかけにも／



谷口 智哉 >

そんな時ある規格外野菜等

● -500 あげる

SDG >

味の素社とフードロスにつながる コラボ企画も開催



一般社団法人甲賀ナイスロー
カルカンパニー >

収穫できすぎた金糸瓜をもらってください

● -100 あげる

SDGs >



アジパンダ食堂 by Café Ink (期間限定) >

フードロス品活用「もったいないメニュー」
を購入してくれたら100ピワコ

● +100 もらう

SDGs >

ボランティアの募集や、ボランティアに対するお礼としての活用例



[滋賀セブンの森 >](#)

滋賀セブンの森に参加して琵琶湖の清掃活動に参加しよう！

● +1500 [もらう](#)

[SDGs >](#)



[Biwacompost project >](#)

【白鳥川🌸桜ぼんぼり】お散歩しながらごみ拾い♪

● +500 [もらう](#)

[SDGs >](#)



[農業体験塾すくすく >](#)

子どもと一緒に農業体験する♪お兄さんお姉さん（中学生以上の元気な方）

● +1000 [もらう](#)

[SDGs >](#)

新たな客層の獲得やファンづくり、楽しい口コミにつながる体験例



コルミオ (Kolmio)

メニューの名付け親になってみる

🟡 -500



あげる



<体験内容>

毎月変わる「ヒュッグランチ」のメニューの名付け親になりませんか？

ご希望の日（一日中）メニュー表に表記させていただきます。

例えば友人のお誕生日のサプライズやただ目立ちたいだけとか、ライブの告知等どんな理由でもOK。エピソードも教えてください。

お名前はお基本的にはお任せしますが、常識の範囲内で、ちょっとそれは、という時はご相談させていただきます。

定休日を除く前日までにご相談ください。
よろしくお願ひします。

／
ある日のメニュー名は、近隣の大学生が命名した「大学Nコンリベンチランチ」！
＼



[食堂ヤポネシア >](#)

ビワマスのアタマ食べて下さい

🍷 -300 [あげる](#)

 [SDGs >](#)

<体験内容>

琵琶湖の至宝ビワマスを加工するときに切り落として通常は廃棄されてしまう頭（とギリギリヒレまで）をたくさん仕入れてきました。それらを開いてエラをとって掃除して煮つけでご提供いたします。

地元でも食べたことのない人の多いビワマス、この機会に食べてみませんか？

※ビワマスのあたま単品でのご注文は受け付けておりません。お飲み物や他のお食事と一緒に楽しみください。たくさんご用意しておりますが品切れの際はご容赦下さい。

企業のマーケティング調査としての活用例



びわこ文化公園都市未来創造
会議 >

①日世のソフトクリームを試食しよう！

-100 あげる

SDGs >



びわこ文化公園都市未来創造
会議 >

②ソフトクリームを試食してアンケート（所
用時間1分）に答えてノベルティGET ✨ ✨

+100 もらう

SDGs >

・企業へのヒアリングの場として



[滋賀大生のE >](#)

**【企業の方へ】インタビュー調査に協力して
いただけませんか？**

+1500 [もらう](#)

[SDGs >](#)

・留学生の交流ツールとして



[\[滋賀大学\]韓国語教えます >](#)

韓国語の会話を練習しましょう

-300 [あげる](#)

行政の体験例（滋賀県庁市町振興課）

・ 新規ユーザー獲得や既存ユーザーに楽しんでいただくための体験

・ 県庁をより身近な場所に感じてもらうための体験

・ 学生との交流の場としても



滋賀県庁（市町振興課） >

琵琶湖を学ぼう！思い出の湖上体験学習!!

🟡 -1000 [あげる](#)

[SDGs >](#)



滋賀県庁（市町振興課） >

【平日の雨の日限定！】余っている傘をお貸しします🌂✨

🟡 -300 [あげる](#)



滋賀県庁（市町振興課） >

【行政の仕事を目指す学生の皆様へ】なかなか聞きづらいことを本音で答えます！@県庁

🟡 -300 [あげる](#)

[SDGs >](#)

スマホやタブレットのみで完結！オンラインでつながる体験例



パワースポット《感謝の神様》 高山神社 >

最終利用日時7日以内

《感謝の神様》高山神社にオンライン参拝しよう🙏

🟡 -300 [あげる](#)

SDGs >

どこで

オンラインで体験可能



教育会館（ヴォーリズ建築）>

【旅ノート】訪れた記念の思い出メッセージを残しませんか

🟡 -50 [あげる](#)

どこで

オンラインで体験可能

歩く目的が発生するスタンプラリー機能の紹介

＼商店街を巡るきっかけに／



QuRuTo猫を探せ (Aコース)

達成報酬 ● +1000

チャレンジ中 395人 | 達成人数 232人



詳細

近江八幡市仲屋町を中心とする「あきんど道商店街」には、商店街の看板猫である「QuRuTo (くるっと) 猫」がいます。全部で12種類いる、この看板猫たちを全部見つけられるかな！？
見つからない時は、見つけたい猫がどんなお店にいそうか考えるといいかも？



＼人に変わってまちを案内／



お試し移住スタンプラリー-近江八幡市

達成報酬 ● +1000

詳細

みなさんは、普段のお買い物はどこでされてますか？
ショッピングセンターや、全国展開のチェーン店を使われることも多いんじゃないでしょうか。

近江八幡市には、普段のちょっとしたお買い物にぴったりの商店がたくさんあります。
そして、そこには魅力的な店主さんたちがいます。
「馴染みの店がある」って、何だか素敵じゃないですか？
お買い物ついでに、お店の方とおしゃべりするって、
なんだか人生が豊かになったような気がしませんか？
ぜひ、あなたの馴染みのお店、顔見知りの店員さんを探してみてください。

地域のワークショップから生まれたスタンプラリー

＼近隣のお店同士お悩みを共有することで、新たなアイデアだけでなくつながりが生まれました！／

- ①
ミツバチを育て、農家へミツバチを貸し出す「きゅうとく蜂育苑」。蜂場でとれる国産純粋生蜂蜜を少しおすそわけすることで、まずは存在を知ってほしい！

- ②
賞味期限が短いシフォンケーキは廃棄することも。フードロスに貢献したい！

- ③
フードロス貢献&店の存在を知ってほしい！最繁忙以外の時間を有効活用！

- ④
ローカルWEBメディアを運営。まち歩きでの発見をSNSに投稿してもらい地域を盛り上げたい！



きゅうとく蜂育苑 (みつばち/はちみつ) >
最終利用日時24時間以内
本物のはちみつを、瓶に詰めて食べてみよう

● -300 あげる SDGs >



夢現舎 久 >
最終利用日時24時間以内
きゅうとく蜂育苑でもらったはちみつを久特製シフォンケーキにかけて試食

● -100 あげる SDGs >



そば吉 >
15時～18時、揚げ玉が残っていれば差し上げます

● -200 あげる SDGs >



たがトコ >
多賀の魅力発見！インスタで#たがトコをつけて投稿して300ピコもらおう

● +300 もらう SDGs >

わずか3ステップでスポットに！スポット登録の申請から、登録完了までの流れ

Step 01



スポット申請フォームから申し込み。登録されたアドレスに案内メールが届きます。
「スタッフ登録コード」をご確認ください。

Step 02



「まちのコインアプリ」を取得。
アプリストア等からダウンロード。

Step 03



iPhoneの方



Androidの方

「まちのコインスポット専用アプリ」を取得。
アプリストア等からダウンロード。
アプリに、Step1のメールに届いた「スタッフ登録コード」を入力。

ホーム画面が表示されたら登録完了！

